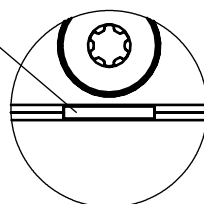


markiert Ausrichtung von Pos 1
 alignment marking of Pos 1


Z 2 : 1

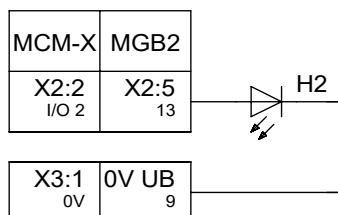
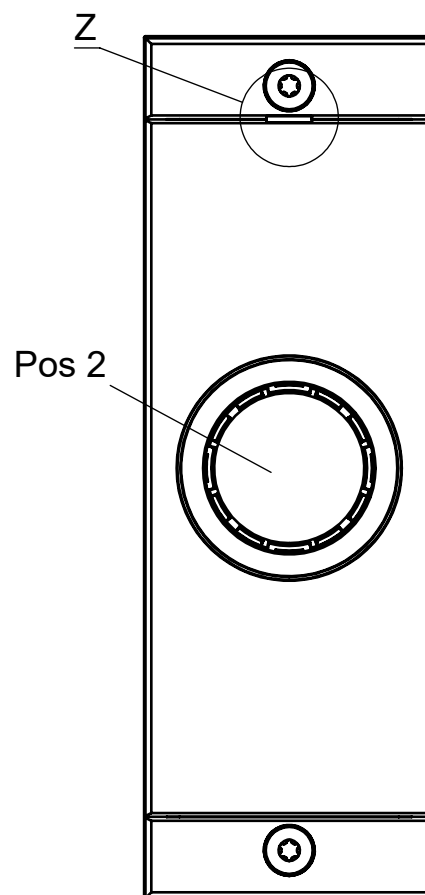
AY-SET-LNS-0001-120344 (1x)

Blenden-Set für Leuchtvorsatz inklusive:

Cover-Set for signal indicator including:

- 2x weiss / white
- 1x blau / blue
- 1x gelb / yellow
- 1x grün / green
- 1x rot / red

 Bei Verwendung mit MCM-X oder
 Zuhaltmodul MGB2-BR/BP /

 When used with MCM-X or
 locking-module MGB2-BR/BP


Anschlusstyp P		
Pos	Connection type P	
1	-	-
2	H2	Leuchtvorsatz Signal indicator
3	-	-

Bezeichnung Designation	Beschreibung	Description
SM	Submodul	Sub module
O_Hx_B	Ausgang Ansteuerung Hx blinken	Output activation Hx to blink
O_Hx	Ausgang Ansteuerung Hx	Output activation Hx

Übersicht der Kommunikationsdaten (Nur bei Systemen mit einem Busmodul MBM):

Overview of the communication data (only for systems with a Bus module MBM):

Geräte definiert mit SW-ID: 126062 in Gerätebeschreibung

Device defined with SW-ID: 126062 in the device description

Input

Ethernet ¹⁾ standard	Bit 7	Bit 6	Bit 5	Bit 4	Bit 3	Bit 2	Bit 1	Bit 0
1st Byte	-	-	-	-	-	-	-	-

Output

Ethernet ¹⁾ standard	Bit 7	Bit 6	Bit 5	Bit 4	Bit 3	Bit 2	Bit 1	Bit 0
1st Byte	-	-	-	SM_O_H2_B	-	-	SM_O_H2	-

¹⁾ Ethernet Protokoll in Abhängigkeit des verwendeten MBM Busmodul / Ethernet protocol according to the used MBM Busmodul