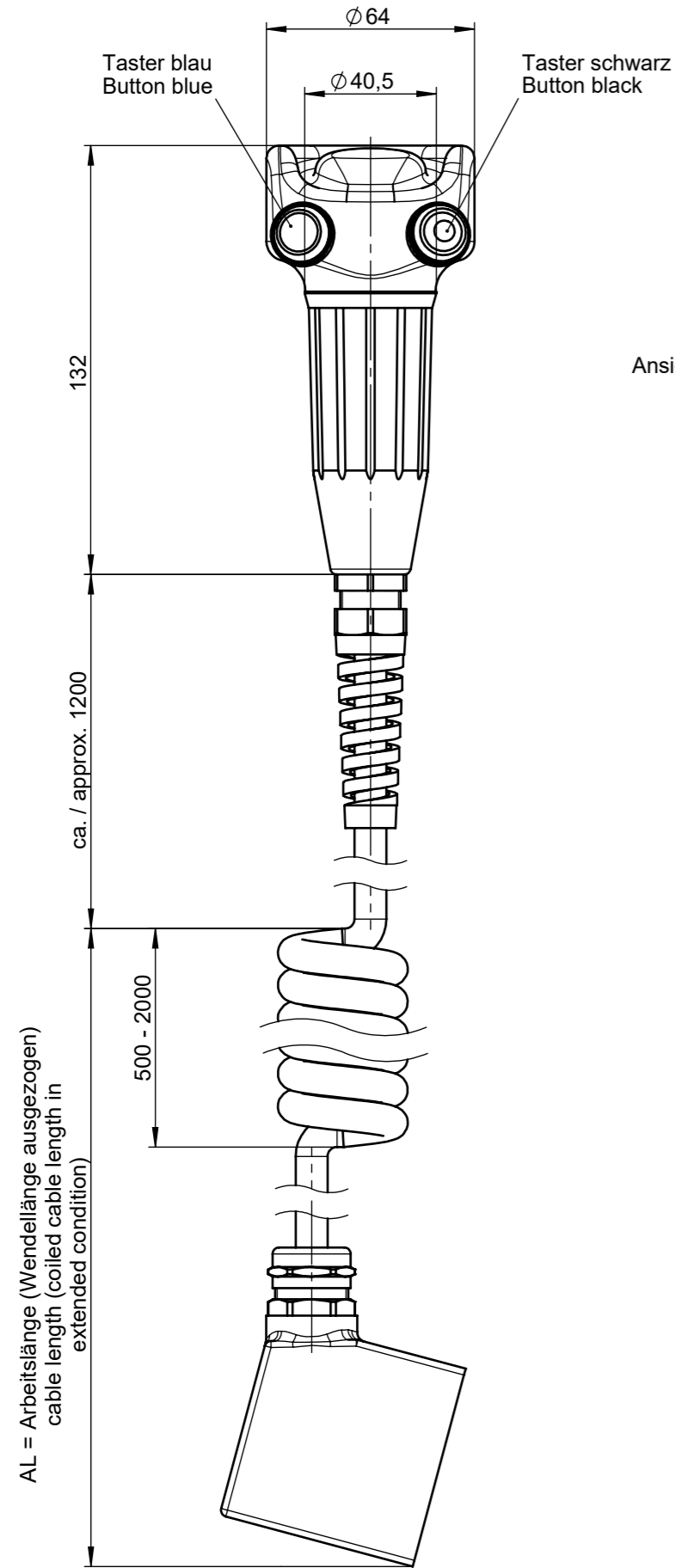
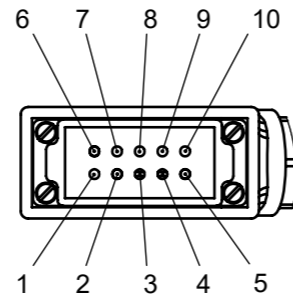


© EUCHNER GmbH + Co. KG
Maße in mm / Dimensions in mm
Technische Änderungen vorbehalten, alle Angaben ohne Gewähr / Subject to technical modifications; no responsibility is accepted for the accuracy of this information.



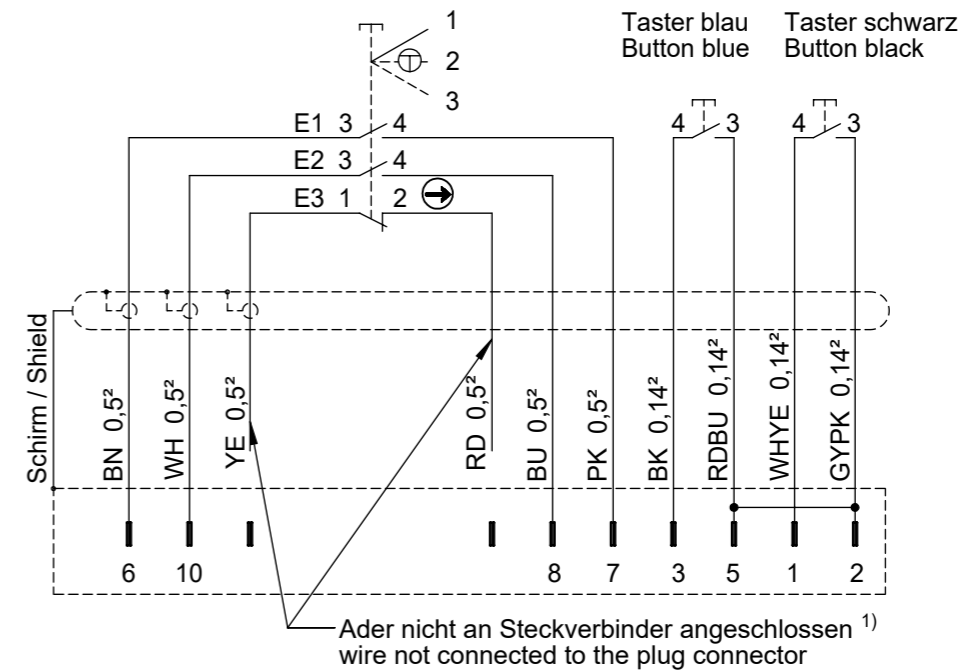
Polbild / Mating face
Ansicht Steckseite / View of connection side



Technische Daten / Technical data	
Anschlussart Type of connection	Steckverbinder 10-polig Fa. Harting U _i 32V bei Verschmutzungsgrad 3 Plug connector 10-pin Type Harting U _i 32V at Degree of contamination 3

Ident-Nr. Ident-no.	Typ Type	AL
161701	ZSB2A2S3,5C-C2508	3500

Schaltbild / Wiring diagram:



Schaltfunktion / Function:

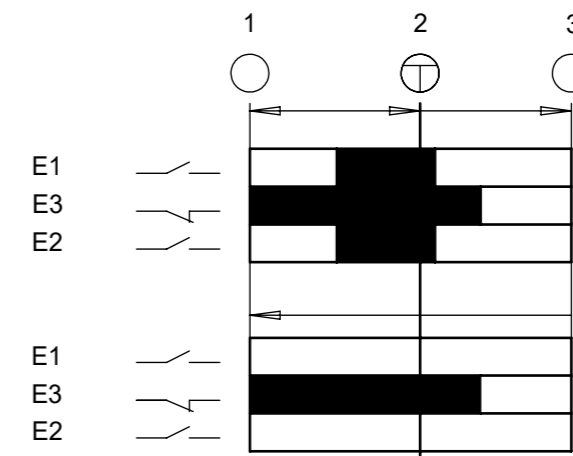
3-stufige Ausführung
Stufe 1: Aus-Funktion, Stellteil nicht gedrückt
Stufe 2: Zustimmungsfunktion, Stellteil bis Mittelstellung gedrückt (Druckpunkt)

3-stage version
Stage 1: Off function, pushbutton not pressed
Stage 2: Enabling function, pushbutton pressed to center position (actuating point)

1) Stufe 3: Aus-Funktion mit Zwangstrennung, Stellteil bis Endanschlag gedrückt

1) Stage 3: Positively driven off function, pushbutton pushed to end stop

Schaltwegdiagramm / Travel diagram:



Kontakte / Contacts
□ offen / open
■ geschlossen / closed

E = Schaltelement
switching element

⊕ = Druckpunkt
Action point